


## KULLANIM KILAVUZU

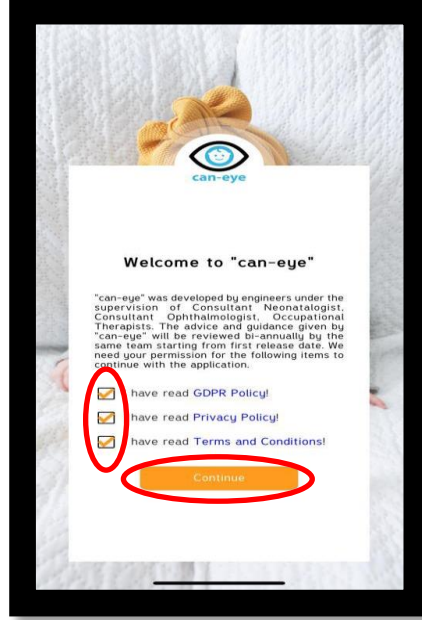
### Genel bilgiler:

- “can-eye” bebeğiniz ya da çocuğunuz için uygun görsel uyarılar vererek onun görsel ve zihinsel gelişimini destekleyen ve ebeveyn kontrolünde kullanılan bir mobil uygulamadır.
- “can-eye” aktif 3 modülden ( A, B ve C modülü) oluşur.
- Her modülün içeriği ve çocuğunuz üzerindeki gelişim hedefi farklıdır.
- Uygulamayı açtığınızda çocuğunuzla ilgili sorulan 3 soruya verdiğiniz cevaplara göre, çalışmaya hangi modülden başlamanız gerektiği belirlenir.
- “can-eye” çocuğunuzun dikkatini dağıtacak uyarıların olmadığı, mümkünse sessiz ve loş bir odada ve mutlaka ebeveyn kontrolünde uygulanmalıdır.
- Uygulamayı yapacağınız tercihen tablet ya da akıllı telefon ekranını bebeğinizin yada çocuğunuzun gözüne yaklaşık 30-40 cm mesafede olacak şekilde ayarlayın. Uygulama boyunca bebeğinizin yada çocuğunuzun ekrana baktığından emin olun. İlgisi dağılırsa uygulamayı durdurarak kısa bir ara verip tekrar çalışmaya başlayın. Egzersizleri yaparken bebeğinizi kucağınızda tutmanız ve gördükleriyle ilgili ona sesli anlatımlar yapmanız dikkatini toplamasına yardımcı olacaktır. Bebeğiniz yada çocuğunuz egzersizleri yaparken ona onay kelimeleri ile destek vermeniz oldukça önemlidir.
- Tablet yada telefon ekran maruziyetinin olumsuz etkilerini görmemek için uygulama süresini günde 40 dakika ile sınırlamanız önerilmektedir. Ayrıca ışıkla tetiklenen epilepsi gelişimi açısından da epilepsi yada nörolojik hastalığı olan bebek ve çocuklarınız için uygulamayı kullanmadan önce mutlaka doktorunuzla görüşmeniz önerilmektedir.
- “can-eye” uygulamasını aşağıdaki karekodu taratarak ya da uygulama marketlerinden aratarak indirebilirsiniz
- Çocuk ve bebeklerde az görme ile ilgili daha detaylı bilgileri [www.caneyecu.com](http://www.caneyecu.com) adresinden takip edebilirsiniz.

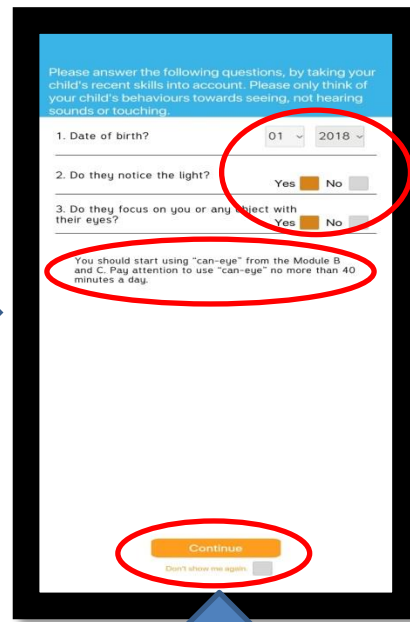
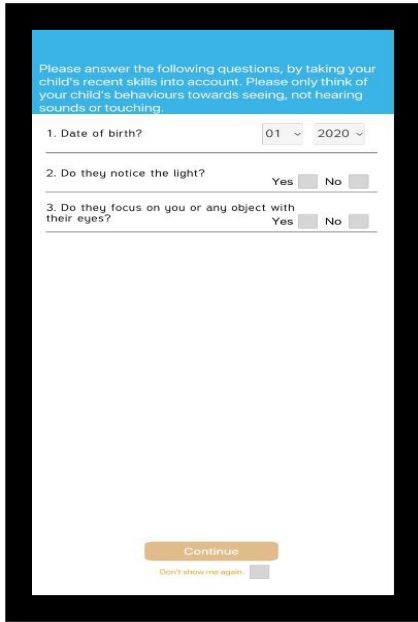


1- Telefon ekranınızdaki  simgesine tıklayın.

2- Karşınıza gelen "Hoşgeldin" ekranındaki kutucukları işaretleyin ve "Devam" butonuna basın.



3- Açılan ekranda bebeğinizin veya çocuğunuzun ay ve yıl olarak doğum tarihini girin ve diğer 2 soruda çocuğunuz için en uygun olanı işaretleyin.




Yanıtlarınızı işaretlediğiniz zaman hangi modülden başlamanız gerektiğini gösteren bilgilendirme yazısı ekranda çıkacaktır.

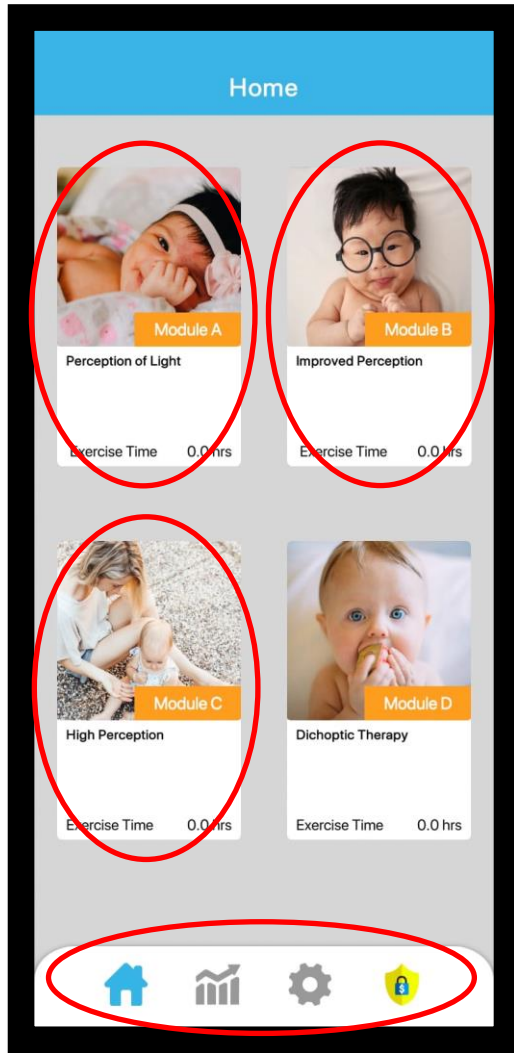
Uygulama her açıldığında soru ekranını görmek istemiyorsanız "Soruları tekrar gösterme" kutusunu işaretleyin.

Devam et butonuna basarak uygulamaya giriş yapın.

- 4- Uygulamayla ilgili genel bilgilendirme ekranındaki bilgileri dikkatli şekilde okuyun ve tamamını okuduktan sonra “Devam” butonuna basın.



- 5- Uygulama Ana Sayfası



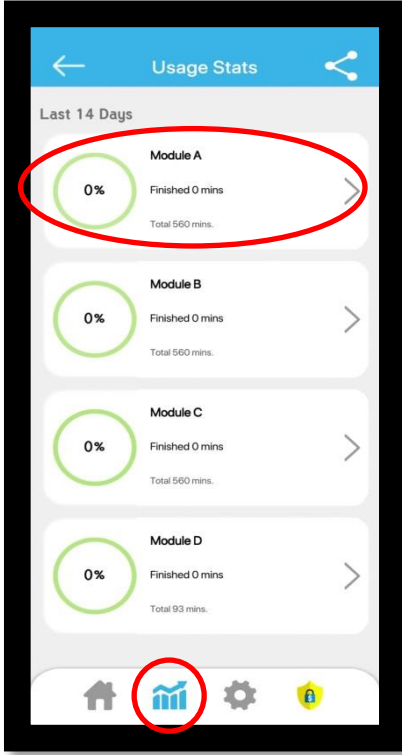
Uygulamayı satın aldığınız zaman A,B ve C modüllerini aktif olarak kullanabilirsiniz. D modülü şu an geliştirme aşamasında olan ileri bir modüldür.

Sorulara verdiğiniz cevaplar ışığında belirlenen egzersiz modülünün üzerine tıklayınız.

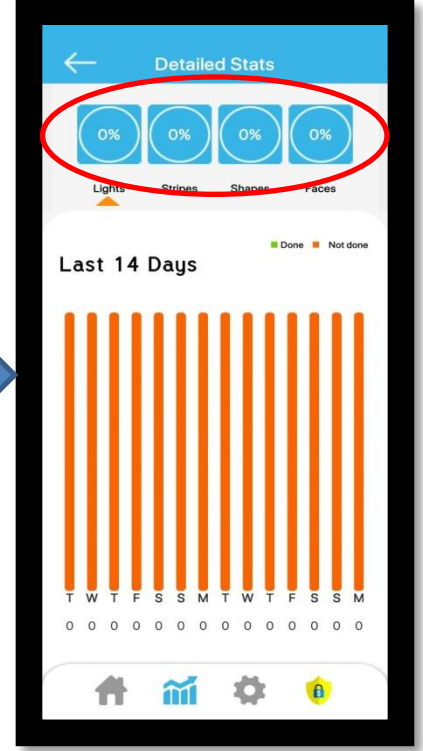
## 6- Grafik, ayarlar ve satın alma butonlarının işlevleri



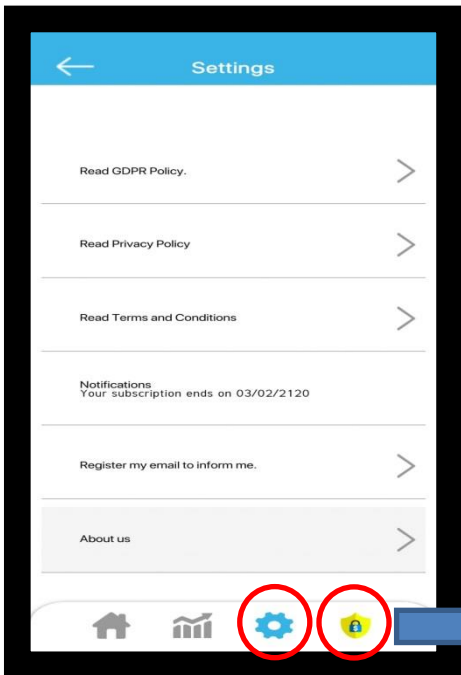
Grafik butonuna bastığınızda her modül için son 14 günde yapılan egzersiz sürelerini dakika olarak göreceksiniz



Son 14 gün içinde gerçekleştirdiğiniz detaylı egzersiz kullanım istatistiklerinizi görmek için ilgili modüle bastığınızda ise modül içi egzersizlerin günlük kullanım grafiklerini göreceksiniz.



Ayarlar butonuna bastığınızda yasal izinler ve bilgilendirme metinlerine ulaşacaksınız.

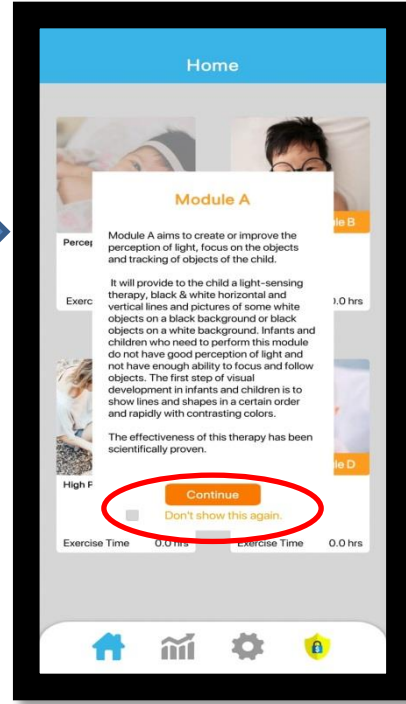
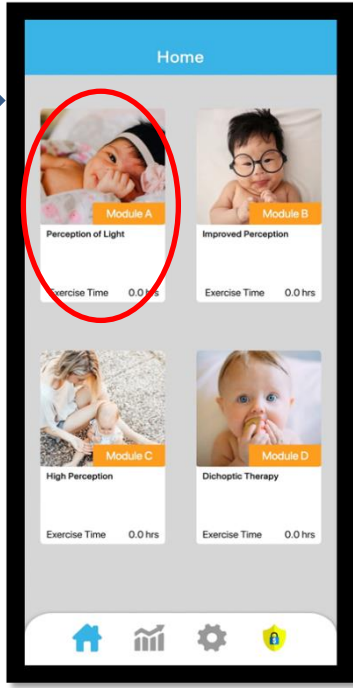


Satın alma butonuna bastığınızda abonelik seçeneklerine ulaşacaksınız.

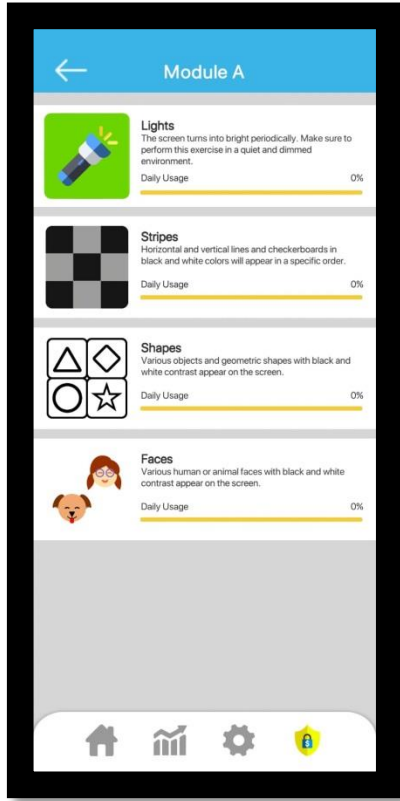


## 7- A modülünün kullanımı

A modülü üzerine tıklayın



A modülü hakkında verilen bilgilerin tamamını dikkatlice okuyun ve "Devam" butonuna basın. Bu bilgileri modülü her açışınızda görmek istemiyorsanız "Tekrar gösterme" kutusunu işaretleyin.



A modülü 4 egzersizden oluşur.

Her egzersiz için açıklamalar ve günlük kullanım barı ekranda görünmektedir.

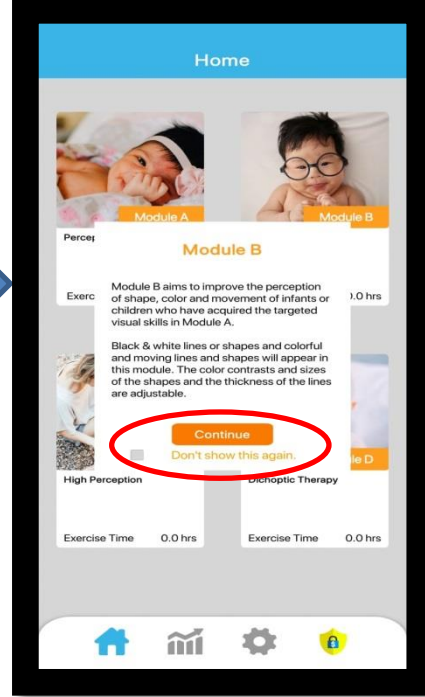
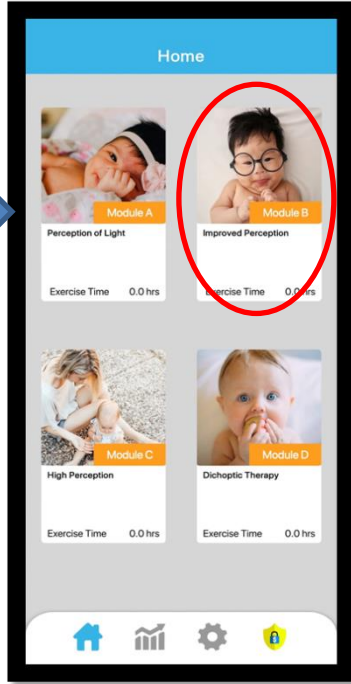
Yapmak istediğiniz egzersizin üzerine tıklayarak egzersizi başlatın.

Bu modüldeki egzersizler sadece izleyerek uygulanır. Uygulama ile herhangi bir etkileşim yapmanız gerekmemektedir.

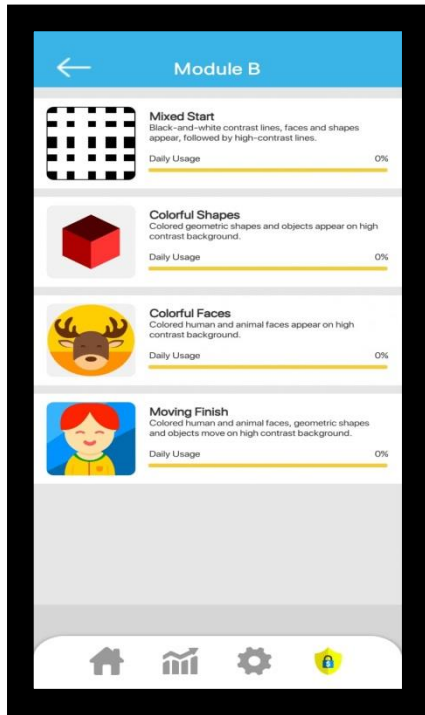
Her bir egzersiz için önerilen süre 10 dakika, günlük toplam egzersiz süresi 40 dakikadır.

## 8- B modülünün kullanımı:

B modülü üzerine tıklayın



B modülü hakkında verilen bilgilerin tamamını dikkatlice okuyun ve "Devam" butonuna basın. Bu bilgileri modülü her açışınızda görmek istemiyorsanız "Tekrar gösterme" kutusunu işaretleyin.



B modülü 4 egzersizden oluşur.

Her egzersiz için açıklamalar ve günlük kullanım barı ekranda görünmektedir.

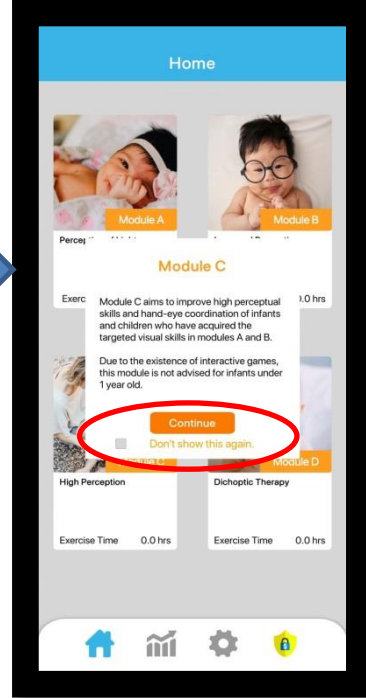
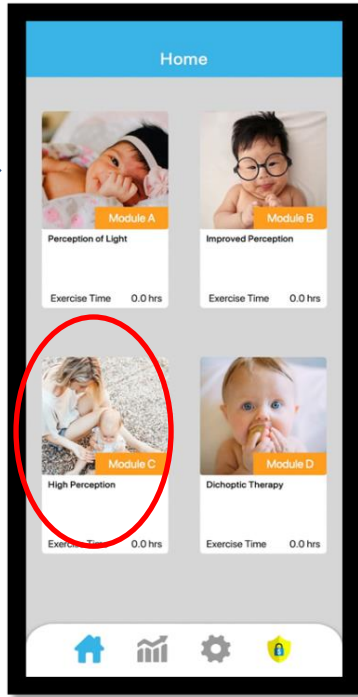
Yapmak istediğiniz egzersizin üzerine tıklayarak egzersizi başlatın.

Bu modüldeki egzersizler sadece izleyerek uygulanır. Uygulama ile herhangi bir etkileşim yapmanız gerekmemektedir.

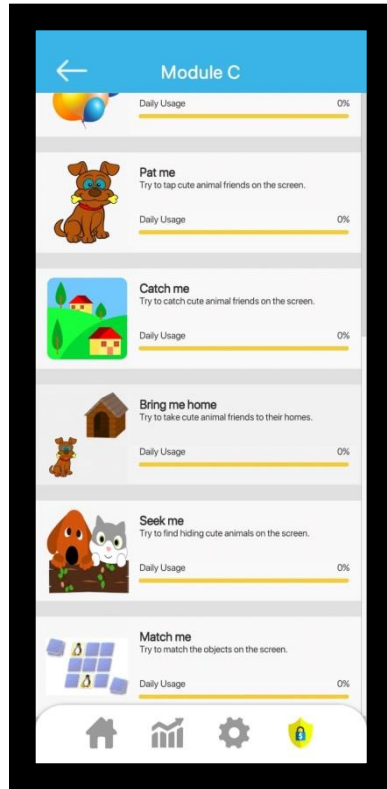
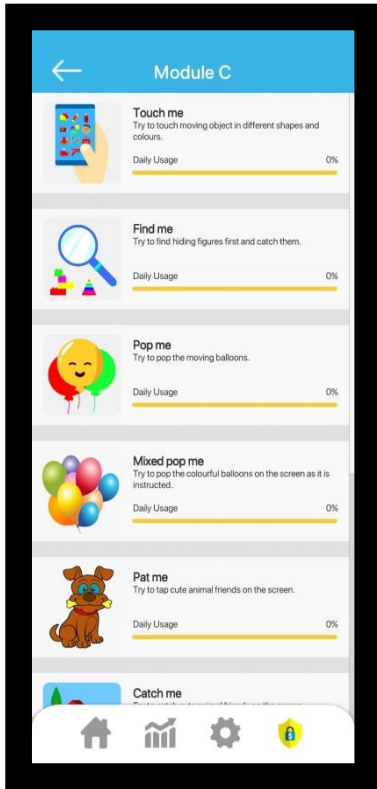
Her bir egzersiz için önerilen süre 10 dakika, günlük toplam egzersiz süresi 40 dakikadır.

## 9- C modülünün kullanımı

C modülü üzerine tıklayın



C modülü hakkında verilen bilgilerin tamamını dikkatlice okuyun ve "Devam" butonuna basın. Bu bilgileri modülü her açışınızda görmek istemiyorsanız "Tekrar gösterme" kutusunu işaretleyin.



C modülü 9 egzersizden oluşur.

Her egzersiz için açıklamalar ve günlük kullanım barı ekranda görünmektedir.

Yapmak istediğiniz egzersizin üzerine tıklayarak egzersizi başlatın.

Bu modüldeki egzersizler oyun olarak tasarlanmıştır. Uygulama ile etkileşim halinde egzersizleri yapmanız gerekmektedir.

Her bir egzersiz için önerilen süre 2,5-5 dakika arasındır, günlük toplam egzersiz süresi 40 dakikadır.

## 10- Egzersiz ii kullanılan ayar butonlarının işlevleri



Egzersiz süresini saat ilerlemesi şeklinde gösterir. Egzersiz içinde geçirdiğiniz zaman ilerledikçe ekrandan kaybolur.



Egzersiz duraklatma/alıřtırma ikonu. Basıldıktan sonra egzersize tekrar başlamak için tekrar basmanız gerekir.



Ana ekran ayarı butonuna basılınca geri dönüş ve ses ikonu belirir



Egzersiz bitmeden egzersizden çıkabilmenizi saėlayan geri dönüş ikonu



Bazı egzersizlerde bulunan sesli uyarıcı seçeneğini açıp kapatmayı saėlayan ses ikonu

**Kullanım Amacı:** Can-eye uygulaması, kullanıcılar tarafından mobil/tablet cihaz üzerinden erişilen bir tıbbi cihaz yazılımıdır. Çocukla ilgili sorular ebeveyn/vasiye sorular ve yanıtlanır, sonuç olarak uygulama da hangi Modül egzersizlerinin kullanılacağını önerir.

Modüller, kullanımı 0-4 yaşındakiler için çekici hale getirmek için ayarlanmıştır ve çeşitli göz uyarıcı egzersizler sunar. Yazılımın göz hastalıkları ile ilgili durumları iyileştirmesi amaçlanmamıştır, ancak sanal görsel stimülasyon yoluyla görmeyi iyileştirmek için bir terapi biçimi olarak kullanılabilir. Ekran süresinin aşırı kullanımını önlemek için günde maksimum 40 dakika kullanımı güvenli hale getirir.

**Üretici:** Inocer Ltd. Unit Da2 Sutherland House, 43 Sutherland Road, Londra, İngiltere, E17 6BU, Birleşik Krallık

**İletişim:** info@inocer.com